

My Locker: App di contenuti digitali per gli alunni

Carissimi genitori,

In aggiunta al materiale della nostra metodologia, avrete a vostra disposizione anche l' app per smartphone **My Locker**, con contenuti audiovisivi e giochi interattivi extra legati ad ogni racconto che troverete nel corso.

I passi che dovrete seguire per accedere all'app dal vostro dispositivo mobile (smartphone o tablet) sono i seguenti:

Passo 1: accedere a Play Store per Android / App Store per iOS



Passo 2: scaricare l'app **My Locker**.



My Locker

Passo 3: quando si apre l'app apparirà la schermata qui sotto, ora dovrete inserire il vostro nome utente e password:



Credenziali di accesso alunni:

Nome utente: [nome]. [cognome] [numerazione automatica].
Esempio: [jose.rodríguez1]

Password: [xxxxx]

Credenziali di accesso genitori:

Nome utente:

Password:

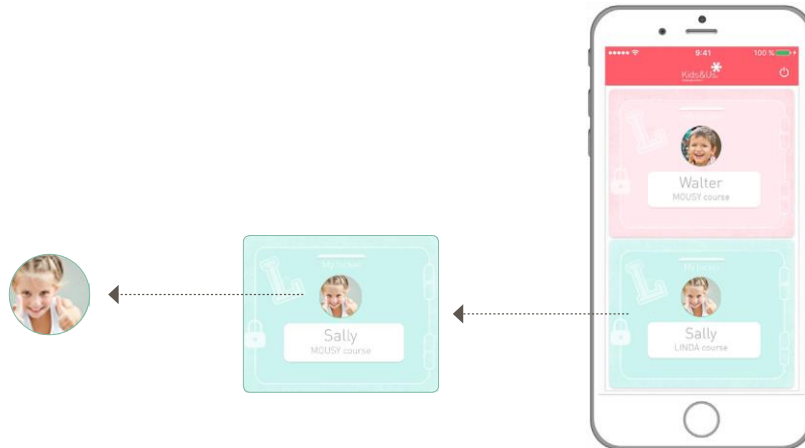
Bisogna poi cliccare "Continue" e accettare i "Termini di legge".



L'app ha due tipi diversi di account: genitore e alunno. I nomi utente e password sono diverse per ciascun tipo di account in modo che possiate iniziare la sessione con quello che vi sembra più opportuno.

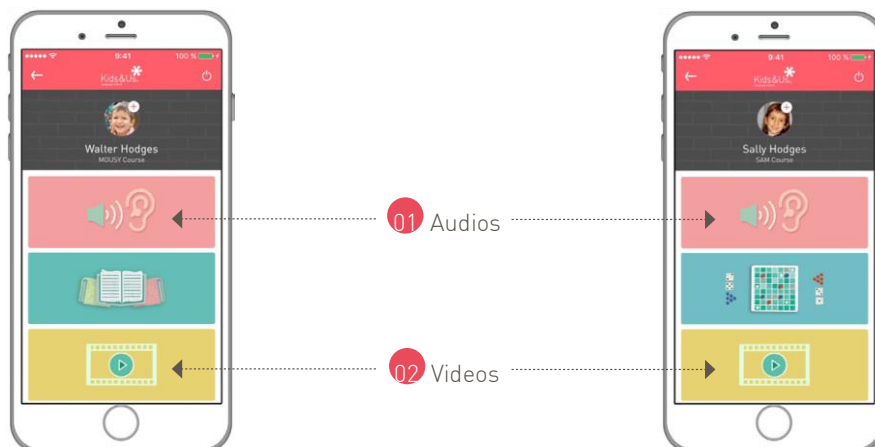
Se s'inizia la sessione come "alunno" si passerà direttamente al menù in cui si selezionano i contenuti, mentre se si inizia come "genitore", come prima cosa si dovrà selezionare il locker di vostro figlio (o di uno dei vostri figli) per accedere alla schermata con il menù dei contenuti.

Passo 4: selezionare il locker di vostro figlio. Potrete personalizzarlo con la foto che preferite.



Passo 5: dopo aver selezionato l'account di vostro figlio, accederete alla schermata con il menù dei contenuti creato in base al corso che vostro figlio frequenta.


Nel caso dei corsi Babies, il menù comprende Audio e Video, mentre nel caso di Kids, troverete i Games.





Audio

In questa sezione potrete accedere facilmente alle tracce audio del corso. Come per i video, si possono scaricare e ascoltare in modalità offline. Vi ricordiamo l'importanza di ascoltare quotidianamente la traccia audio della storia in corso, poiché si tratta di un elemento chiave della metodologia Kids&Us. Quest'app rende molto più facile l'accesso agli audio in modo che vostro figlio li ascolti con la frequenza ideale.

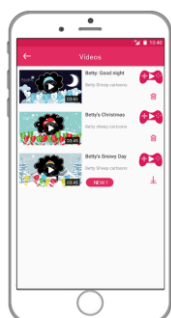


Video

In questa sezione, i vostri figli potranno vedere gli episodi dei cartoni animati ideati per la loro età. È possibile anche scaricarli e guardarli senza essere necessariamente connessi a internet.

Inoltre, nella sezione dei video dell'applicazione, gli episodi dei cartoni animati comprenderanno anche dei giochi interattivi adatti all'età.

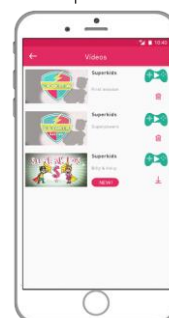
1^a fascia d'età
Mousy-Emma
Betty Sheep



2^a fascia d'età
Oliver-Marcia
Gina Ginger & Charlie Chives



3^a fascia d'età
Pam&Paul y
Ben&Brenda:
SuperKids



Subito dopo aver visto l'episodio di animazione, i vostri figli potranno continuare a divertirsi con l'inglese, semplicemente cliccando sull'icona che li porterà a una nuova schermata, con contenuti digitali interattivi, sviluppati a seconda dell'età.

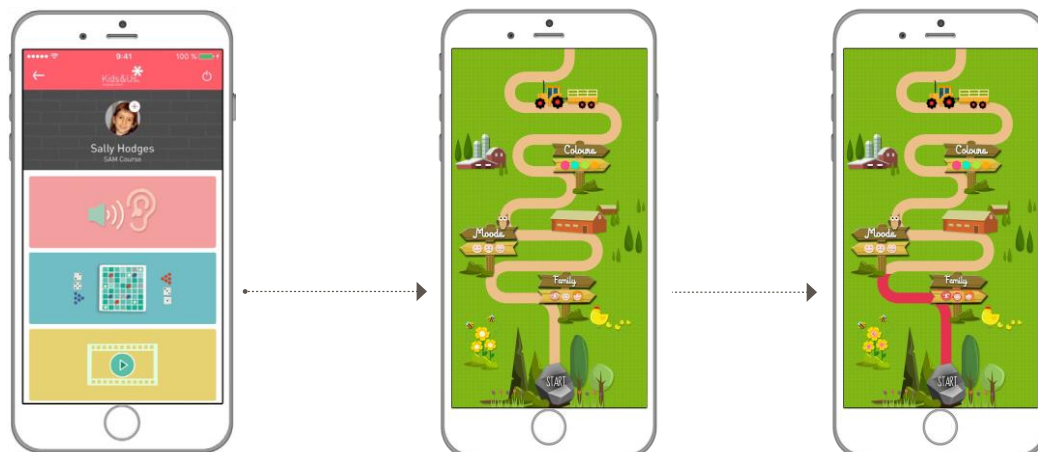
Giochi (da Sam sino a Ben&Brenda)

In questa sezione troverete giochi interattivi creati appositamente per ogni personaggio e storia, affinché da casa possiate continuare a esercitarvi sul vocabolario e sulle strutture linguistiche che si affrontano in classe. Vostro figlio avrà accesso a otto diversi blocchi di attività, due per storia. Appariranno progressivamente a mano a mano





che il corso si sviluppa. Noterete che ciascun blocco si suddivide in diverse sezioni. Queste sezioni devono essere completate in ordine discendente. Prima bisogna completare la sezione Family, poi Moods e, infine, Colours.



*Ogni volta che c'è un nuovo contenuto disponibile, riceverete una notifica con il messaggio "NEW" per tenervi sempre informati sugli aggiornamenti dei contenuti pedagogici dell'app.

Durata dei contenuti

La particolarità dell'app **My Locker** è rappresentata dal suo contenuto, adattato pedagogicamente a ciascun corso, che ha una data di scadenza legata all'anno accademico. Di conseguenza l'app sarà attiva durante lo svolgimento del corso scolastico e una volta terminato, scadrà, rendendo inaccessibili i contenuti legati al personaggio del corso appena terminato e attivando quelli del personaggio del corso seguente.

Kids&Us spera che possiate trarre il massimo da quest'app e che facciate di essa uno strumento utile per continuare a rafforzare le strutture linguistiche imparate in classe. Ricordate che il vostro ruolo è fondamentale per garantire che vostro figlio continui a fare progressi nell'apprendimento dell'inglese.

Happy learning!

