



## My Locker: de digitale app voor Kids&Us-leerlingen

Beste ouders,

Als aanvulling op het leermateriaal hebben we een nieuwe mobiele app gelanceerd, **My Locker**, met extra audiovisuele inhoud en interactieve spelletjes die gelinkt zijn aan de cursusverhalen.

Hieronder vind je de stappen die je moet volgen zodat je kind de app via een smartphone of tablet kan gebruiken:

**Stap 1:** Ga naar de appwinkel. (Play Store voor Android / App Store voor iOS)

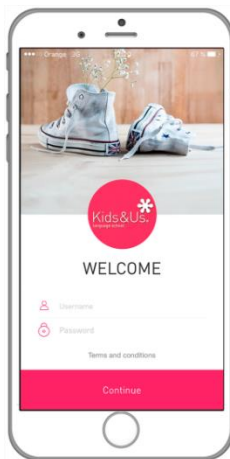


**Stap 2:** Zoek naar **My Locker** (aan elkaar geschreven) en download de app. Voeg "Kids" of "Kids&Us" toe indien je de app niet meteen ziet verschijnen.



My Locker

**Stap 3:** Bij het openen van de app zal je het onderstaande scherm zien. Geef je gebruikersnaam en wachtwoord in (zie hieronder):



Logingegevens leerlingen:

Gebruikersnaam: [naam]. [familienaam] [nummer]. Voorbeeld: {dorien.naessens1}

Wachtwoord: [xxxxx]

Logingegevens ouders:

Gebruikersnaam:

Wachtwoord:

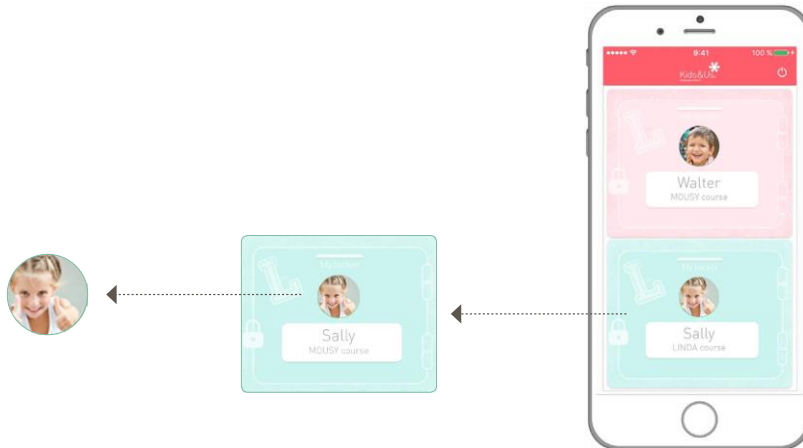
Vervolgens druk je op "Continue" en aanvaard je de algemene voorwaarden.



De app bestaat uit twee profielen: één voor de ouders en één voor de leerlingen. De gebruikersnamen en wachtwoorden verschillen afhankelijk van het profiel, zodat je de juiste sessie kan starten.

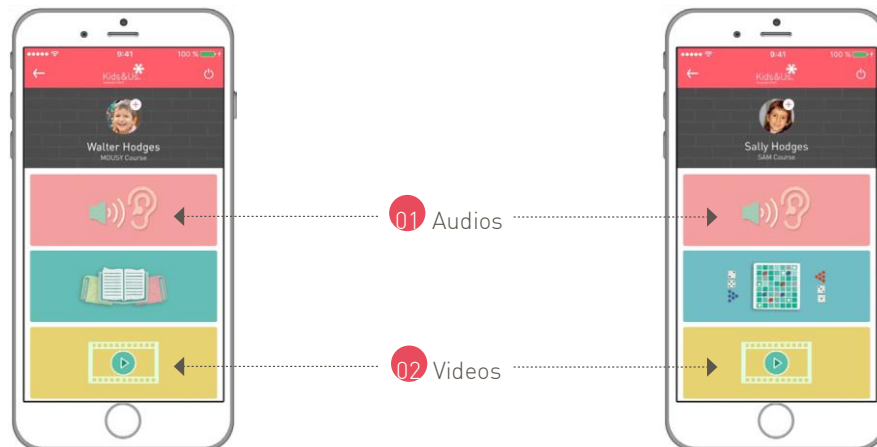
Als de leerling een sessie start, zal hij/zij meteen het keuzemenu te zien krijgen. Start je als ouder een sessie, dan moet je eerst de locker van je kind selecteren voordat je het keuzemenu zal zien. Als je meer dan één kind hebt dat les volgt bij Kids&Us, zullen hun lockers onder elkaar verschijnen in de app.

Stap 4: Selecteer de locker van je kind. Je kan deze personaliseren met een foto.



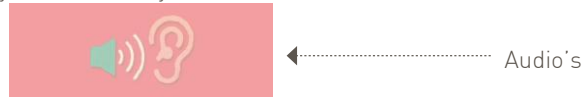
Stap 5: Zodra je het profiel van je kind hebt gekozen, krijg je een scherm te zien met een overzicht van de inhoud, die verschilt van cursus tot cursus.

In de Babies-cursussen bevat het keuzemenu audio's en video's, en in het geval van Kids zijn er ook spelletjes.



### Audio's

Dit onderdeel biedt onmiddellijke toegang tot de audiobestanden uit de cursus. Net zoals de video's kunnen ze gedownload worden om offline beluisterd te worden. Vergeet niet dat je kind elke dag naar het audiobestand moet luisteren van het verhaal waar we op dat moment rond werken. Dit is immers een van de pijlers van onze methode. De app is een tool die het je kind makkelijker maakt om de bestanden met de aanbevolen regelmaat te beluisteren.

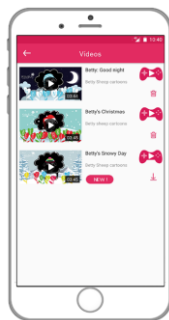


### Video's

In dit onderdeel kunnen de leerlingen tekenfilms bekijken die geschikt zijn voor hun leeftijd. Bovendien kan je ze downloaden om ze daarna zonder internetverbinding te bekijken.

De tekenfilmafleveringen bevatten ook interactieve spelletjes die afgestemd zijn op de drie leeftijdsgroepen die bestaan binnen het onderdeel met video's in de app.

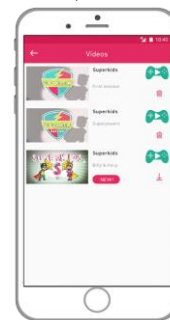
1ste leeftijdsgroep  
Mousy-Emma:  
Betty Sheep




2de leeftijdsgroep  
Oliver-Marcia:  
Gina Ginger & Charlie Chives



3de leeftijdsgroep  
Pam&Paul en  
Ben&Brenda:  
SuperKids



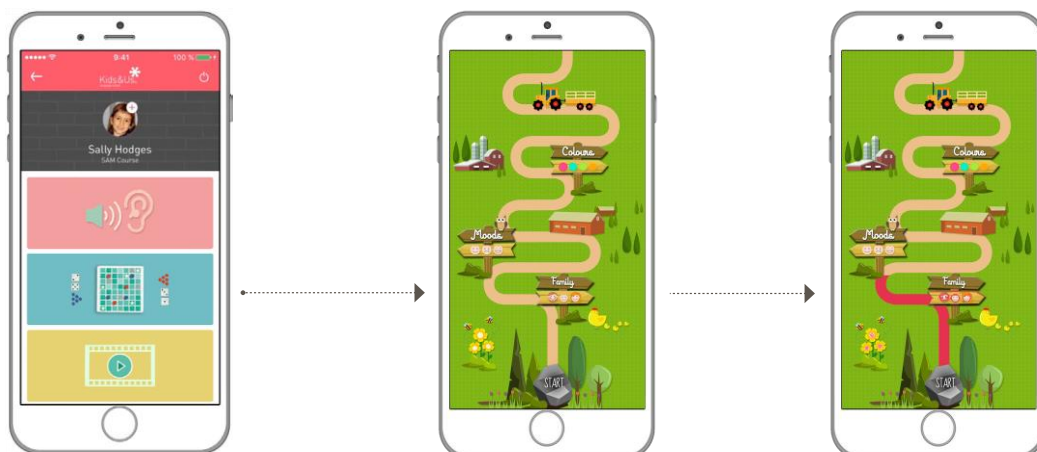
Meteen na het bekijken van de tekenfilmaflevering kunnen de kinderen verder genieten van het Engels door te klikken op het  . Dit zal hen naar een nieuw scherm brengen met interactieve digitale inhoud die pedagogisch is ontwikkeld op basis van hun leeftijd.





### Spelletjes (van Sam tot Ben&Brenda)

In dit onderdeel vind je interactieve spelletjes die gelinkt zijn aan de personages en verhalen zodat onze leerlingen thuis de woordenschat en constructies uit de lessen kunnen blijven oefenen. In totaal zullen er in de loop van het schooljaar acht inhoudsblokken verschijnen, oftewel twee per verhaal. Elk blok bestaat uit meerdere onderdelen. Om aan een nieuw onderdeel te kunnen beginnen, moet het vorige afgewerkt zijn. In het voorbeeld hieronder moet dus eerst Family afgewerkt worden, daarna Moods en ten slotte Colours.



\* Telkens als er nieuwe inhoud beschikbaar is, zal je een melding ontvangen met de boodschap 'NEW'. Zo weet je wanneer de app bijgewerkt is met nieuwe pedagogische inhoud.

### Duur van de inhoud

Uniek aan **My Locker** is de pedagogische inhoud, die gelinkt is aan de cursus die je kind op dat moment volgt. De activiteiten en spelletjes zijn actief tijdens het schooljaar, maar vervallen aan het einde van de cursus. Op dat moment wordt de inhoud gede-activeerd en verschijnt die van de volgende cursus.

Kids&Us hoopt dat jullie het meeste halen uit de app en dat jullie kind er de geziene leerstof met plezier mee herhaalt. Vergeet niet dat jouw interesse en steun essentieel zijn voor een succesvol leerproces van je kind.

*Happy learning!*



